





## MULTIDROP

### CARACTÉRISTIQUES GÉNÉRALES

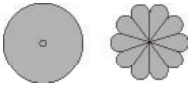
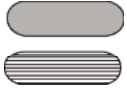
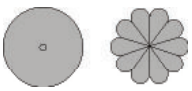


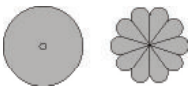
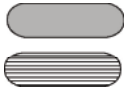



- Structure tout inox
- Écran tactile simple et intuitif
- Têtes interchangeables pour pâtes dures et semi molle de série
- Programmes avec visuels graphiques
- Équipée d'un dispositif coupe fil et de rotation
- Support de la tête fixe au soubassement et capot moteurs.
- Option: Tête à pâte molle avec rouleaux en bronze (sur demande)
- Un large gamme d'accessoires disponibles



Modèle Code	Produits fixes	Longs. fixes	Rotation	Coupe-fil
<b>FL 40/46 DEAD40HDA00</b>				

Livrée avec
Support ouvert en inox
1 Règle fixe 4 sorties
1 Règle fendue pour génoise
1 Règle rotative 6 sorties
1 Règle 6 empreintes multiformes (coupe-fil)
1 Filler block P63 6 sorties DF50 DR80
3 Douille laiton ø30 pour Cookies
3 Douille cannelée excentrée ø27,5 pour Paris brest
1 Bouchon laiton M45
1 Support bras coupe fil 7 tiges
6 Douille plastique lisse unie ø12
6 Douille plastique ø12 Z12
6 Douille plastique lisse unie ø10

## DRESSEUSES

<b>AUTRES MODÈLES</b> (Livrées sans accessoires)				
Modèle Code	Produits fixes	Longs. fixes	Rotation	Coupe-fil
<b>FE 40/46</b> <b>DEAA40HDA00</b>			NON APPLICABLE	NON APPLICABLE
<b>FET 40/46</b> <b>DEAB40HDA00</b>			NON APPLICABLE	
<b>FR 40/46</b> <b>DEAC40HDA00</b>				NON APPLICABLE
<b>OPTIONS</b>				
Code	Désignation			
<b>81163000041</b>	Support ouvert en inox			
<b>81163000043</b>	Support fermé en inox			
<b>81163285008</b>	Règle fixe P50 8 sorties M45			
<b>81163285807</b>	Règle fixe P58 7 sorties M45			
<b>81163286306</b>	Règle fixe P63 6 sorties M45			
<b>81163287805</b>	Règle fixe P78 5 sorties M45			
<b>81163289504</b>	Règle fixe P95 4 sorties M45			
<b>81163281303</b>	Règle fixe P130 3 sorties M45			
<b>81163294508</b>	Règle tournante 8 sorties M45			
<b>81163295627</b>	Règle tournante 7 sorties M45			
<b>81163296306</b>	Règle tournante 6 sorties M45			
<b>81163298115</b>	Règle tournante 5 sorties M45			
<b>81163299004</b>	Règle tournante 4 sorties M45			
<b>81163300403</b>	Règle fendue pour génoise			
Filler block				
Douille plastique unie centrée ø6, 8, 9, 10, 12, 15				
Douille plastique unie excentrée ø8 ou 10 R=14,5				
Douille plastique cannelée centrée ø8 Z8 dents, ø10 Z8 ou 10 dents, ø12 Z12 dents				
Douille plastique cannelée excentrée ø6,8,10 Z8 R=14,5				

## DRESSEUSES

<b>OPTIONS</b>
Désignation
Douille laiton unie centrée M45 $\varnothing$ 5,6,7,8,9,10,11,12,13,14,15,16,18,20,22,25,28,30
Douille laiton unie excentrée M45 type VEPA (pour pâte dense) $\varnothing$ et rotation sur demande
Douille laiton cannelée excentrée M45 type VEPA (pour pâte dense) $\varnothing$ et rotation sur demande
Douille laiton cannelée centrée M45 $\varnothing$ 6 Z6,8 ; $\varnothing$ 8 Z5,6,8,10,12,14 ; $\varnothing$ 10 Z5,6,8,10,12 ; $\varnothing$ 12 Z5,6,8,10,12,14 ; $\varnothing$ 14 Z8,10 ; $\varnothing$ 16 Z5,6,8,20 ; $\varnothing$ 17 Z8 ; $\varnothing$ 19 Z8
Douille laiton unie excentrée M45 $\varnothing$ 5,6,7,8,9,10,11,12,13,14,15,16,18,20,22,25,28,30

**Nous proposons une large gamme d'accessoires  
pour les dresseuses Multidrop:**



Scannez pour obtenir le  
catalogue d'accessoires



## **NOUS CONTACTER**

**03.23.55.08.56**

**CONTACT@PASTRYBOX.NET**

**WWW.PASTRYBOX.FR**

**1 Rue du pré Collard, ZA des prés frais  
02200 MERCIN ET VAUX**